


# Innovís 1e

Лучшее становится еще лучше

brother®  
at your side



- Уникальная функция сканирования расположения вышивки на изделии в реальном времени с помощью встроенной видеокамеры
- ASV HD LCD дисплей размером 8,5 дюймов по диагонали и углом обзора 176 град с возможностью передать 16,7 млн оттенков цветов
- Объемное вышивание декоративными нитями и лентами
- Функция “Color Shuffling” - автоматическая подборка различных цветовых решений вышивки
- Графический планшет с возможностью мгновенной передачи рисунка в машину



ИННОВАЦИЯ  
нашла себе  
красивый новый дом

Машина Innov-is Ie - самая совершенная в техническом отношении.

Она станет идеальным помощником для любителей шитья и предоставит огромные возможности для реализации творческих идей.

Уже с самого начала работы Вы начнете открывать для себя новые функции и возможности этой машины:

- Экран со сверхвысокой скоростью обработки информации позволяет мгновенно находить, редактировать и просматривать рисунки для вышивания.
- Новая система освещения передает естественное изображение цветов на всей рабочей области.
- Большая рабочая область плюс вышивальный модуль.
- Датчик ICAPS (Innov-is Ie Continuous Automatic Pressure Sensor) непрерывно контролирует толщину материала во время шитья и автоматически регулирует давление прижимной лапки. Это придает красивый, аккуратный, ровный вид всем строчкам на Ваших изделиях.

Вы будете поражены! Машина innov-is Ie открывает новые возможности. Она сделает работу настолько легкой и приятной, насколько это возможно. Такая функция, как Print and Stitch (комбинирование печати и вышивания) изменит Ваше представление о шитье.



Innov-is Ie



innov-is 10

Embroidery Edit



# Самое лучшее изображение в мире



Машина Innov-is 1e — это революционная модель, оборудованная видеокамерой, дающей увеличенное четкое изображение рабочей области. Одним нажатием кнопки вы получаете точное изображение позиции иглы перед началом работы.

Представьте, как теперь просто комбинировать разные декоративные рисунки строчки и преобразовывать любой рисунок строчки в точно выровненный бордюр. Наша эксклюзивная технология видеоизображения позволяет хорошо видеть рабочую область и благодаря этому получать более точные и аккуратные изделия. Теперь у Вас есть возможность сделать почти всё, полностью исключив возможность ошибки!

Датчик ширины строчки позволяет получить вышивку и швы профессионального качества.

## Уникальные особенности

- Точное позиционирование рисунков для вышивания там, где Вы хотите.
- Автоматическая центровка начальной позиции на пальцах.
- При шитье по краю ширина строчки задается автоматически при помощи инновационной технологии распознавания.
- Легкое позиционирование при вышивании с помощью встроенной камеры.
- Увеличенное изображение области вхождения иглы позволяет точно позиционировать иглу в труднообозримых местах (это особенно полезно при пришивании пуговиц и обметывании петель).

# Самая большая и самая яркая рабочая область



**Машина Innov-is 10 на световые годы опередила рынок швейной техники.**

Она оборудована восемью светодиодными лампами, которые излучают свет полного спектра и дают прекрасное освещение, сохраняющее естественность цветов. Уникальная рассеивающая линза создает область света диаметром 25 см вокруг иглы.

Обратите внимание, сколько у Вас места для работы! Рабочая область высотой больше 12,5 см и шириной 25,5 см — это самая большая рабочая область за всю историю швейных машин Brother. Имея пространство в 323 квадратных сантиметра, очень легко работать с большими изделиями (например, с покрывалами или жакетами). То же самое относится и к созданию вышивок на изделиях большого размера.



205 мм ширина

305 мм высота

#### Уникальные особенности

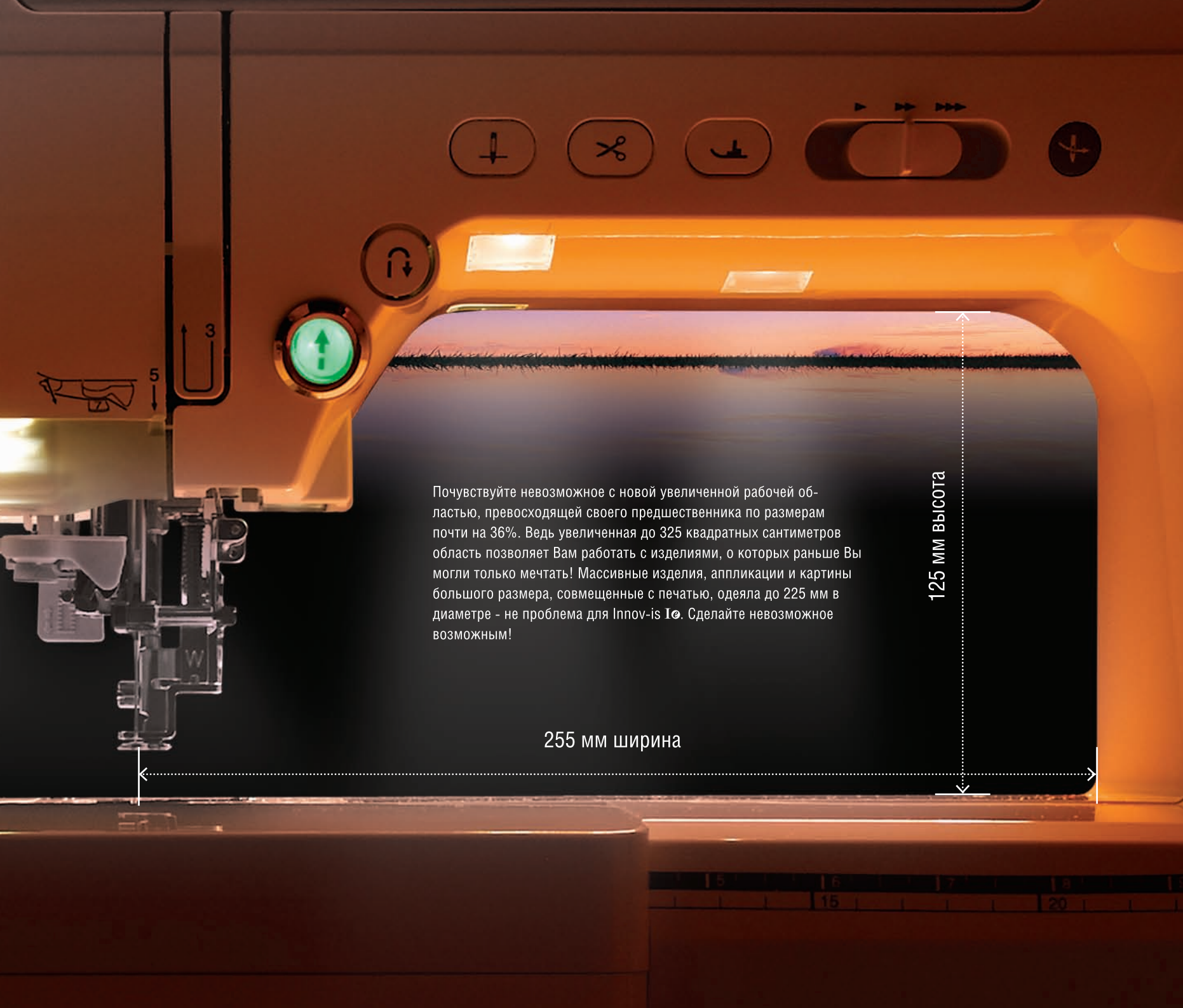
- Уникальные светодиодные лампы освещения обеспечивают яркий свет, не искажая естественные цвета.
- Широкое рассеяние света обеспечивает максимальное освещение всей зоны вокруг иглы.
- Присоединение вышивального модуля значительно увеличивает рабочую область.
- Пять уровней настройки яркости освещения (включая полное выключение).
- Новые простые в использовании сверхбольшие пальцы позволяют создавать вышивки размером до 30 x 20 см.
- Новая шкатулка для хранения принадлежностей легко укладывается под рукавом машины.





Совершенство вышивки, шитье с безграничным творчеством, квилтинг с легкостью и превосходное совмещение вышивки и печати. Большая рабочая область увеличивает доступное пространство... пространство для творчества, пространство для полной свободы! Освободите себя от неудобств творчества на больших объектах, таких как одеяла, куртки и изделия для домашнего интерьера.





Почувствуйте невозможное с новой увеличенной рабочей областью, превосходящей своего предшественника по размерам почти на 36%. Ведь увеличенная до 325 квадратных сантиметров область позволяет Вам работать с изделиями, о которых раньше Вы могли только мечтать! Массивные изделия, аппликации и картины большого размера, совмещенные с печатью, одеяла до 225 мм в диаметре - не проблема для Innov-is **1e**. Сделайте невозможное возможным!

255 мм ширина

125 мм высота

# Особенности и функции



Удовольствие от работы с машиной Innov-is 10 не сравнится ни с чем. Эта машина имеет столь широкий набор функций, что даже самая сложная работа становится легкой и приятной.

В числе таких функций, например, автоматический нитевдеватель, который представлен на этой модели электронной версией. А также система автоматического определения материала, которая непрерывно отслеживает толщину материала во время шитья и регулирует натяжение нити и давление прижимной лапки, обеспечивая красоту и аккуратность строчки.

Гордостью компании Brother является также рычаг прижимной лапки, который позволяет выбирать наиболее подходящий зазор, а значит – спокойно и с удовольствием работать с Вашими любимыми видами тканей различной толщины.

Усовершенствований стало больше, чем в любой другой машине:

- Четыре направления стержней для катушек (два горизонтальных и два вертикальных) — это вдвое больше обычного.
- Равномерная подача материала в нескольких направлениях. Возможность шить прямой строчкой в 8 направлениях и строчкой «зигзаг» — в 4 направлениях без поворота материала. Это особенно удобно при выстегивании изделий большого размера и при работе в труднодоступных областях.



- 7-сегментная рейка-транспортер для плавного и равномерного шитья.
- Механизм быстрой установки шпульки. Просто вставьте шпульку на место и можно приступать к работе.
- Независимая система намотки шпульки с новой функцией регулирования скорости — возможность намотки новой шпульки в процессе шитья.
- Функция «Моя строчка» — для полной свободы при создании своего собственного рисунка строчки прямо на дисплее машины.





### Стойка для катушек с 2 стержнями

Большая съемная стойка для катушек с 2 стержнями удобна для больших катушек, а также для шитья двойной иглой.



### Просто вставьте шпульку с нитью

на место — и можно сразу приступить к работе!



### 3 USB-порта (2 хост-порта и 1 порт для подключения к ПК)

Через USB-порты можно передавать рисунки для вышивания напрямую с компьютера или на компьютер, а также подключать USB-устройства (такие, как флэш-накопители, внешние жесткие диски и устройства чтения и записи для карт памяти).



### Независимая намотка шпульки с функцией регулирования скорости

Намотку новой шпульки можно производить во время шитья.



### Коленоподъемник

При опускании и подъеме прижимной лапки с помощью коленоподъемника руки остаются свободными. Это идеально подходит для работы с большими изделиями — такими, как покрывала. Для удобства работы предусмотрены 3 положения.



### 7-сегментная рейка-транспортер

Дополнительные сегменты обеспечивают более равномерную подачу и, в конечном итоге, безупречное качество строчки.



## Очень большой сенсорный экран

Простым прикосновением к сенсорному экрану можно выбрать рисунки для вышивания и строчки, применить функции редактирования и просмотреть встроенную справку или обучающие видеоролики.



## Датчик ICAPS

Датчик ICAPS (Innov-is Continuous Automatic Pressure Sensor) непрерывно контролирует толщину материала во время шитья и автоматически регулирует давление прижимной лапки, что придает красивый, аккуратный, ровный вид всем строчкам на Ваших изделиях.



## Регулятор скорости настраивается под ширину зигзага (в режиме шитья)

- Настройка скорости (от медленной к быстрой) при помощи регулятора
- Можно запрограммировать изменение ширины строчки



## Освещение

Система освещения с функцией регулирования яркости.



## Сверхбольшая область для вышивания 300 x 200 мм

Теперь Вы можете легко создавать очень большие вышивки. Добавьте свободы и эффектности Вашим идеям!



## Автоматическая электронная заправка нити в иглу

Заправка нити в иглу выполняется очень просто – одним нажатием кнопки.

# Совершенное прикосновение – широкий экран для широкого воображения



Одним из самых выдающихся новшеств машины Innov-is 10 является новый цветной сенсорный экран TFT диагональю 21,5 см с высоким разрешением WVGA и сверхбольшим углом обзора.

Самая удобная для пользователя машина и самая современная в отношении удобства отображения значков и простоты использования функций. Через интерфейс на сенсорном экране Вы можете выбирать и редактировать любые рисунки для создания самых сложных композиций для вышивания. А хорошо знакомые значки Brother по-прежнему удобно расположены, но теперь имеют вид 3D.

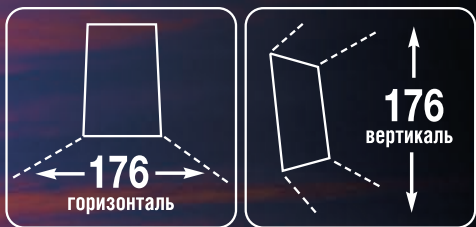
Экран имеет угол обзора 176°, что позволяет видеть изображение на нем из любого положения (даже стоя поодаль) целиком без искажения цветов (или с минимальным искажением цветов). Поэтому изображения рисунков, с которыми Вы работаете, всегда сохраняют четкость для достижения прекрасных результатов.

## Уникальные особенности

- Большой размер экрана: 8,5 дюймов по диагонали.
- Экран с высоким разрешением WVGA.
- 16 777 266 цветов.
- Большой угол обзора 176°.
- Сверхвысокая скорость обработки информации позволяет находить, редактировать и просматривать рисунки для вышивания намного быстрее, чем прежде.
- Мгновенное отображение на экране композиции для вышивания со всеми деталями без каких-либо искажений.
- Удобная для пользователя панель управления в виде значков на сенсорном экране. Выбирать значки можно прикосновением пальца или стилуса, а также с помощью прилагаемой USB-мыши.
- Экранная заставка: Вы можете выбрать встроенную экранную заставку или загрузить свои любимые фотографии и изображения для создания своей экранной заставки в виде сменяющихся изображений.
- Масштаб рисунков для вышивания может быть увеличен до 200% или уменьшен до 60%

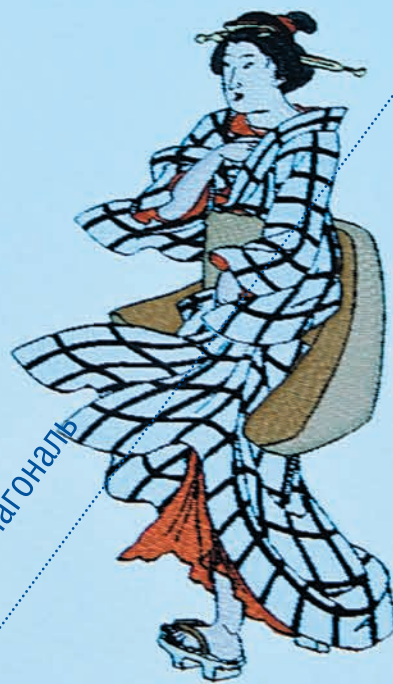
Innov-is 10

Сверхширокий угол обзора



Embroidery Edit

W



8,5 дюймов диагональ

7 дюймов высота

CLOSE



4,5 дюймов ширина

# Расширьте Ваши горизонты с помощью функции «Print and Stitch» (комбинирование печати и вышивания)

Кто, кроме компании Brother, может предоставить возможность создавать оригинальные произведения искусства путем комбинирования печатных изображений с вышивкой? Только представьте себе открывающиеся возможности — Вы сможете создавать композиции, включающие изображения семейных фотографий, картинки с изображением животных и многое другое.

Рисунки для вышивания можно комбинировать с печатными фоновыми изображениями, имеющимися в Innov-is I<sup>o</sup>, или создавать свои комбинации печатных изображений и рисунков для вышивания с помощью дополнительного программного обеспечения PE-Design.







### 1. Выбор фонового рисунка

Выберите фоновый рисунок из библиотеки рисунков, либо используйте обычный фон, или изображение в формате JPG. Перенесите файл в машину посредством USB флеш-карты или напрямую через USB кабель.

### 2. Печать

Распечатайте выбранное изображение на ткани либо на трансферной бумаге с последующим термо переносом.



### 3. Выбор рисунка для вышивания

Используйте лист позиционирования и технологию автоматического распознавания для вышивания вашего рисунка на перенесенном фоновом изображении.

### 4. Вышивание

Нажмите кнопку «старт» и ваша Innov-is **Io** сделает все остальное! Еще никогда превосходные вышивки не создавались с такой легкостью!

## Уникальные особенности

- Безграничные возможности для реализации Ваших творческих идей и мастерства вышивания — футболки, пижамы, подушки, пледы, портьеры и т. д.
- Вышивание высокой точности с помощью видеокамеры.
- Создание трехмерных вышивок на любом материале, пригодном для печати.

# Эксклюзивная функция Colour Shuffling

## Colour Shuffling

С эксклюзивной функцией от компании Brother - "Colour Shuffling" Вы можете с легкостью выбирать различные цветовые комбинации для ваших вышивальных дизайнов.



Цвета доступны в 4-х различных стилях – «Свободный», «Градиция», «Яркий» и «Плавный». Вы выбираете любую комбинацию, и вышивка отображается в новых цветах на экране. Вы можете перебирать комбинации до тех пор, пока не найдете именно ту, которая Вам больше всего подходит.

# My Custom Design



Еще одним выдающимся новшеством машины Innov-is **10** является функция "My Custom Design" - создание уникальных вышивальных дизайнов с помощью графического планшета.

Планшет позволяет рисовать и писать все, что вам захочется, и тут же превращать это в вышивку. Можно создавать вышивки на основе детских рисунков, а также можно добавлять вашу подпись, тем самым персонализировать ваши изделия.



# Объемная вышивка

с помощью декоративных нитей и лент








Декоративные нити и ленты чаще всего имеют такую толщину, которая не проходит сквозь ушко иглы. Машина Innov-is I® поможет вам справиться с этой задачей с помощью дополнительного приспособления – специальной шпульной капсулы, на которую происходит намотка нитей или лент, и сама вышивка происходит по нижней стороне изделия.

С помощью объемной вышивки Вы сможете создавать объемные картины, декорировать интерьер, украшать одежду. Ваши вышивальные шедевры приобретают реалистичный 3D вид.

# Сотни встроенных декоративных и основных строчек...



## Свыше 1800 встроенных строчек В том числе:

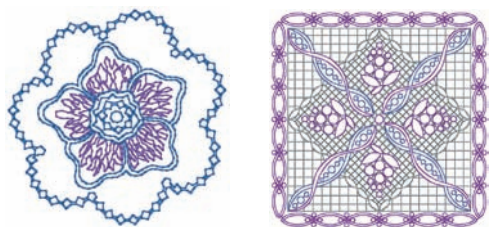
- 3 шрифта (в сумме 918 знаков)\*.
- Декоративные строчки: 786 строчек.
- Основные строчки: 148 строчек.
- Всего 1852 строчки.

\*Каждый знак (буква или цифра)  
может быть выполнен  
в двух размерах.

# Множество НОВЫХ ЭКСКЛЮЗИВНЫХ рисунков

## Квилт дизайны


Прежде всего, это классические швейцарские вышивки начала XX века, идеально подходящие для вышивания традиционных мотивов.



## 30 эксклюзивных рисунков заглавных букв

А может быть, Вы захотите создать монограммы на основе набора рисунков заглавных букв из собрания известного японского коллекционера вышивок.

Как и во всем, в машине Innov-is I® выбор за Вами! Машина Innov-is I® поставляется с сотнями встроенных рисунков оригинального дизайна.



## Классические рисунки

Добавьте к Вашим швейным изделиям популярные винтажные рисунки, вдохновленные общеизвестными классическими мотивами.

## Современные европейские рисунки


Или выберите более современные европейские рисунки, идеально подходящие для работ в технике валяния волокна.



## Японские рисунки

А поскольку всё восточное теперь в большой моде, взгляните на потрясающие иероглифы кандзи, созданные японским художником-каллиграфом.

## Дополнительные аксессуары...



### Пяльцы для вышивания бордюра

Эти пяльцы облегчают процесс создания красивых бордюров. Используя эти пяльцы вместе со встроенным программным обеспечением машины Innov-is 10, Вы можете создавать рисунки бордюров с повторяющимися элементами на основе встроенных рисунков.



### Стойка для 10 катушек

Эта стойка на 10 катушек легко устанавливается на машине, а 10 вертикальных стержней удобно использовать для подачи нитей или для хранения катушек. Она также обеспечивает удобный доступ к часто используемым нитям. Вы можете заранее установить катушки с нитками в нужной последовательности цветов для вышивания, выстегивания или шитья. Стержни легко снимаются, чтобы иметь возможность использовать катушки разных размеров.



Столик и фиксатор для свободной подачи материала. Рабочую область можно увеличить за счет широкого съемного столика, который идеально подходит для выстегивания и шитья изделий большого размера. Этот столик также дополняют линейка для выполнения измерений, отделение для хранения коленоподъемника и фиксатор для свободной подачи материала, который повышает удобство работы.



Устройство для чтения вышивальных карт. Устройство для чтения вышивальных карт позволяет использовать все преимущества библиотеки вышивальных карт Brother\*. Для передачи рисунков для вышивания на машину Innov-is 10 достаточно подключить это устройство для чтения через USB-порт.

\* Несовместимы с картами памяти Disney.

## Что входит в комплект

- Лапка для строчки «зигзаг» «J» (установлена на машине)
- Лапка для вышивания монограмм «N»
- Краеобметочная лапка «G»
- Лапка для вшивания молнии «L»
- Лапка для обметывания петель «A»
- Лапка для потайной строчки «R»
- Лапка для пришивания пуговиц «M»
- Шагающая лапка
- Лапка с боковым ножом
- Лапка для прямых строчек
- Лапка для выстегивания со свободной подачей материала «C»
- Стегальная лапка «E» для фигурного выстегивания со свободной подачей материала
- Стегальная лапка с открытым мыском «O» для свободной подачи материала
- Лапка для вышивания «W»
- Лапка «V» с вертикальным выравниванием строчки
- Набор игл
- Двойная игла
- Набор игл с закругленным острием
- Шпулька (10шт.)
- Вспарыватель для петель
- Ножницы
- Щеточка для очистки
- Прошивка
- Отвертка (малая)
- Отвертка (большая)
- Дискообразная отвертка
- Колпачок катушки (малый)
- Колпачок катушки (средний (один установлен на машине))
- Колпачок катушки (большой)
- Стойка для катушек
- Фиксатор шпульки (10 шт.)
- Подкладка под катушку
- Сетка для катушки (2 шт.)
- Крышка игольной пластины для вышивания
- Перо для сенсорного экрана (стилус)
- Коленоподъемник
- Кабель USB
- Дополнительный шпульный колпачок (без маркировки)
- Шпульный колпачок (серый, для объемного вышивания)
- Игольная пластина для прямой строчки
- Крышка челночного устройства с направителем для каркасной нити (с одним отверстием)
- Крышка челночного устройства (с отметкой)
- Крышка челночного устройства для шитья по краю
- Педаль
- Комплект пялец (малых)
- Комплект пялец (средних)
- Комплект пялец (для выстегивания)
- Комплект пялец (сверхбольших)
- Нижняя нить для вышивания
- Маркеры позиции вышивки
- Стикер для строчки по краю с сетчатой разметкой
- Стабилизирующий материал
- Комплект листов с координатной сеткой
- Портновский мелок
- USB-мышь
- Графический планшет
- Ткань для очистки ЖК-дисплея
- Мягкий чехол
- Футляр для переноски вышивального модуля
- Шкатулка для хранения аксессуаров
- Руководство по эксплуатации
- Краткий справочник
- Компакт-диск с программой My Custom Design

**brother**  
at your side

www.brothersewing.ru

Ваш дилер:

